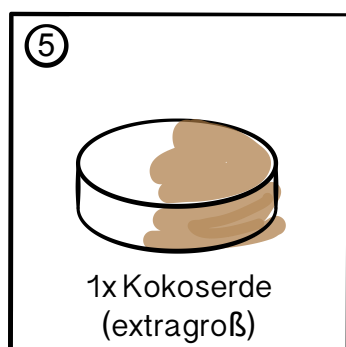
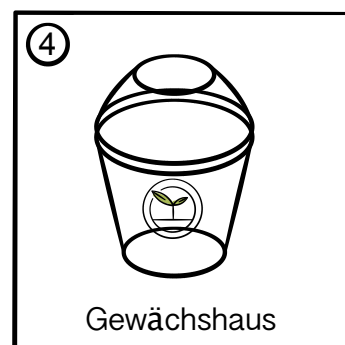



BONSAI STARTER KIT ANZUCHTSET - GEWÄCHSHAUS

Anleitung


Inhalt




So geht's




1. Die Samen nach Anleitung in Wasser einweichen.



2. Die Samen in das Gewächshaus mit der angefeuchteten Kokoserde einpflanzen.



3. Schließen Sie den Deckel und halten Sie die Pflanzen feucht und warm.



4. Stechen Sie Löcher in den Boden der Schale und nutzen Sie die Innenschale als Untersetzer.